

3 事業所

	ページ
概要 3	
(1) 事業所数の推移（民営）	45
(2) 産業（大分類）別事業所数構成比（民営、平成28年）	45
(3) 従業者規模別事業所数・従業者数構成比（民営、平成28年）	45
3 - 1 産業（大分類）別事業所数・従業者数の推移（民営）	46
3 - 2 産業（大分類）別・経営組織別事業所数・従業者数	46
3 - 3 産業（大分類）別・従業上の地位別従業者数（民営）	48
3 - 4 産業（大分類）別・従業者規模別事業所数・従業者数（民営）	48
3 - 5 産業（中分類）別事業所数・従業者数（民営）	50
3 - 6 県内市区町村別事業所数・従業者数（民営）	52
3 - 7 企業倒産状況（年別）	54

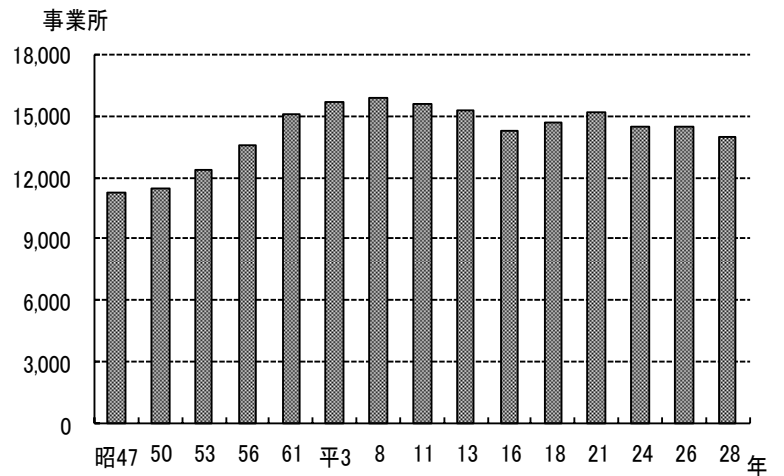
事業所

(1) 事業所数の推移 (民営)

平成 28 年経済センサスー活動調査によると岡崎市内にある事業所数 (民営) は 13,929 事業所となりました。

前回調査 (平成 26 年経済センサスー基礎調査) 結果と比較をすると 524 事業所減少し、増減率は-3.6%となりました。平成 8 年のピーク時(15,904 事業所)から比較をすると、1,975 事業所減少となりました。

(表 3-1)

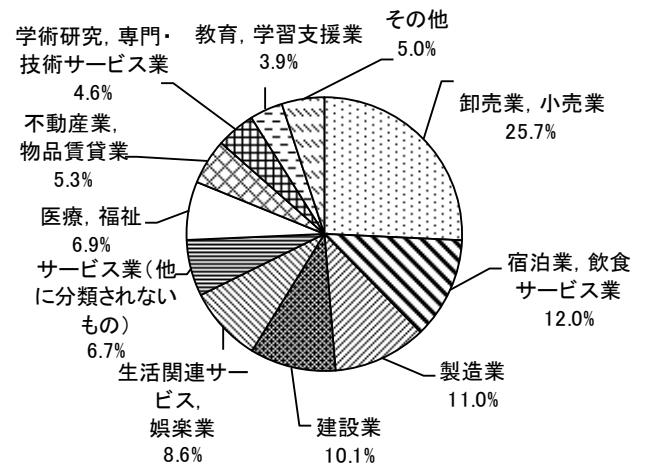


資料：事業所・企業統計調査 (昭和 47～平成 18)
経済センサス (平成 21～28)

(2) 産業 (大分類) 別事業所数構成比 (民営、平成 28 年)

岡崎市内の事業所を産業 (大分類) 別に見ると、卸売業、小売業が最も多く 3,584 事業所で全体の 25.7%を占めています。次いで宿泊業、飲食サービス業が 1,669 事業所 (12.0%)、製造業が 1,529 事業所 (11.0%) となっています。

(表 3-1)



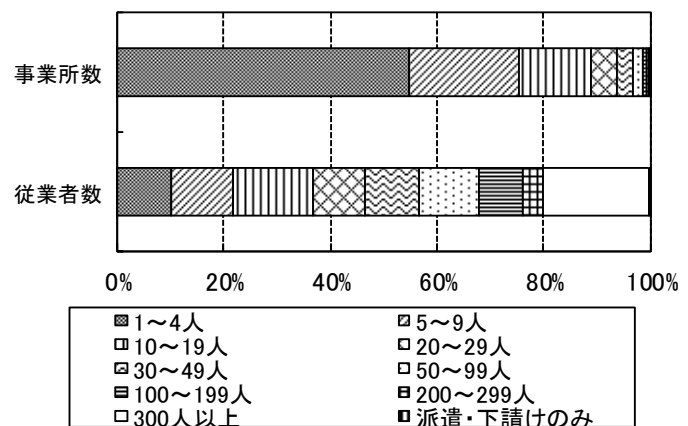
資料：経済センサスー活動調査

(3) 従業員規模別事業所数・従業員数構成比 (民営、平成 28 年)

岡崎市内では従業員が 1～4 人の事業所が最も多く、7,565 事業所となり、全体の半分以上を占めていることが右のグラフからわかります。

また、従業員数で見ると従業員 300 人以上の事業所が占める割合が最も多く、従業員は 32,623 人となりました。

(表 3-4)



資料：経済センサスー活動調査

3-1 産業(大分類)別事業所数・従業者数の推移(民営)

(1) 事業所数

年 別	総数	農林 漁業	鉱業, 採石業, 砂利採取業	建設業	製造業	電気・ガス・ 熱供給・水道業	情報通信業	運輸業, 郵便業
平成18年	14,670	18	14	1,529	1,894	5	105	207
21	15,193	31	15	1,660	1,744	9	139	255
24	14,484	30	8	1,516	1,659	11	108	205
26	14,453	31	12	1,435	1,630	12	102	209
28	13,929	34	7	1,403	1,529	9	96	209

(2) 従業者数

年 別	総数	農林 漁業	鉱業, 採石業, 砂利採取業	建設業	製造業	電気・ガス・ 熱供給・水道業	情報通信業	運輸業, 郵便業
平成18年	155,715	264	115	11,334	41,417	747	1,243	6,826
21	160,225	448	68	12,340	41,993	791	1,074	7,831
24	155,239	421	82	10,716	41,807	836	924	6,728
26	158,854	383	42	10,068	42,263	811	1,015	7,446
28	163,737	447	23	10,156	41,718	840	1,017	7,362

資料：事業所・企業統計調査(平成18年)、経済センサス-基礎調査(平成21、26年)、経済センサス-活動調査(平成24、28年)

注：平成18年は10月1日現在、平成21年、26年は7月1日現在、平成24年は2月1日現在、平成28年は6月1日現在

3-2 産業(大分類)別・経営組織別事業所数・従業者数

産業大分類別	総 数				個	
	事業所数		従業者数		事業所数	構成比
		構成比		構成比		
総 数	13,929	100.0	163,737	100.0	5,233	100.0
農業, 林業	34	0.2	447	0.3	-	-
漁業	-	-	-	-	-	-
鉱業, 採石業, 砂利採取業	7	0.1	23	0.0	1	0.0
建設業	1,403	10.1	10,156	6.2	382	7.3
製造業	1,529	11.0	41,718	25.5	476	9.1
電気・ガス・熱供給・水道業	9	0.1	840	0.5	-	-
情報通信業	96	0.7	1,017	0.6	3	0.1
運輸業, 郵便業	209	1.5	7,362	4.5	8	0.2
卸売業, 小売業	3,584	25.7	30,415	18.6	1,103	21.1
金融業, 保険業	272	2.0	4,508	2.8	18	0.3
不動産業, 物品賃貸業	745	5.3	3,390	2.1	243	4.6
学術研究, 専門・技術サービス業	636	4.6	9,263	5.7	333	6.4
宿泊業, 飲食サービス業	1,669	12.0	14,707	9.0	972	18.6
生活関連サービス, 娯楽業	1,239	8.9	6,593	4.0	789	15.1
教育, 学習支援業	539	3.9	3,888	2.4	329	6.3
医療, 福祉	960	6.9	15,015	9.2	441	8.4
複合サービス事業	69	0.5	570	0.3	2	0.0
サービス業(他に分類されないもの)	929	6.7	13,825	8.4	133	2.5

資料：経済センサス-活動調査

(単位:事業所)

卸売・ 小売業	金融・ 保険業	不動産業, 物品賃貸業	学術研究, 専門技術 サービス業	宿泊業, 飲食 サービス業	生活関連 サービス業, 娯楽業	教育, 学習支援業	医療,福祉	複合サー ビス事業	サービス業
3,893	255	676	570	1,943	1,260	583	694	101	923
4,025	280	903	653	1,842	1,258	557	761	74	987
3,715	275	836	601	1,755	1,254	548	880	69	1,014
3,693	277	841	618	1,752	1,252	549	958	72	1,010
3,584	272	745	636	1,669	1,239	539	960	69	929

(単位:人)

卸売・ 小売業	金融・ 保険業	不動産業, 物品賃貸業	学術研究, 専門技術 サービス業	宿泊業, 飲食 サービス業	生活関連 サービス業, 娯楽業	教育, 学習支援業	医療,福祉	複合サー ビス事業	サービス業
30,729	3,933	2,588	7,887	13,462	6,249	4,337	8,737	1,378	14,469
32,876	4,523	3,270	6,176	15,186	6,708	4,084	10,541	981	11,335
31,126	4,491	2,870	5,771	14,509	6,801	4,217	12,780	512	10,648
31,248	4,390	3,337	6,078	14,807	6,631	4,037	14,443	428	11,427
30,415	4,508	3,390	9,263	14,707	6,593	3,888	15,015	570	13,825

平成28年6月1日現在 (単位:事業所, 人, %)

人		法 人			
従業者数	構成比	事業所数		従業者数	
		事業所数	構成比	従業者数	構成比
16,302	100.0	8,661	100.0	147,337	100.0
-	-	34	0.4	447	0.3
-	-	-	-	-	-
2	0.0	6	0.1	21	0.0
931	5.7	1,021	11.8	9,225	6.3
1,370	8.4	1,053	12.2	40,348	27.4
-	-	9	0.1	840	0.6
15	0.1	93	1.1	1,002	0.7
19	0.1	200	2.3	7,327	5.0
3,745	23.0	2,480	28.6	26,663	18.1
36	0.2	254	2.9	4,472	3.0
386	2.4	501	5.8	3,003	2.0
1,118	6.9	303	3.5	8,145	5.5
3,442	21.1	695	8.0	11,257	7.6
1,766	10.8	450	5.2	4,827	3.3
672	4.1	209	2.4	3,215	2.2
2,466	15.1	518	6.0	12,544	8.5
4	0.0	67	0.8	566	0.4
330	2.0	768	8.9	13,435	9.1

3-3 産業(大分類)別・従業上の地位別従業者数(民営)

産業大分類	総数	個人業主		無給の 家族従業者		有給役員	
		構成比	構成比	構成比	構成比		
総数	163,737	5,172	3.2	1,299	0.8	9,517	5.8
農業, 林業	447	-	-	-	-	93	20.8
漁業	-	-	-	-	-	-	-
鉱業, 採石業, 砂利採取業	23	-	-	-	-	15	65.2
建設業	10,156	381	3.8	82	0.8	1,651	16.3
製造業	41,718	475	1.1	149	0.4	2,007	4.8
電気・ガス・熱供給・水道業	840	-	-	-	-	-	-
情報通信業	1,017	-	-	-	-	107	10.5
運輸業, 郵便業	7,362	-	-	-	-	220	3.0
卸売業, 小売業	30,415	1,091	3.6	364	1.2	2,112	6.9
金融業, 保険業	4,508	18	0.4	6	0.1	102	2.3
不動産業, 物品賃貸業	3,390	243	7.2	75	2.2	720	21.2
学術研究, 専門・技術サービス業	9,263	330	3.6	39	0.4	393	4.2
宿泊業, 飲食サービス業	14,707	967	6.6	298	2.0	360	2.4
生活関連サービス業, 娯楽業	6,593	776	11.8	165	2.5	273	4.1
教育, 学習支援業	3,888	321	8.3	37	1.0	80	2.1
医療, 福祉	15,015	438	2.9	55	0.4	590	3.9
複合サービス事業	570	2	0.4	-	-	-	-
サービス業(他に分類されないもの)	13,825	130	0.9	29	0.2	794	5.7

資料：経済センサス-活動調査

3-4 産業(大分類)別・従業者規模別事業所数・従業者数(民営)

産業大分類別	総数		1~4人		5~9人		10~19人		20~29人	
	事業所数	従業者数	事業所数	従業者数	事業所数	従業者数	事業所数	従業者数	事業所数	従業者数
総数	13,929	163,737	7,565	16,493	2,864	18,779	1,870	25,121	675	15,943
農業, 林業	34	447	11	33	6	42	11	155	3	77
漁業	-	-	-	-	-	-	-	-	-	-
鉱業, 採石業, 砂利採取業	7	23	5	13	2	10	-	-	-	-
建設業	1,403	10,156	782	1,829	364	2,405	161	2,152	45	1,068
製造業	1,529	41,718	712	1,632	328	2,152	228	3,070	91	2,190
電気・ガス・熱供給・水道業	9	840	3	6	-	-	-	-	1	24
情報通信業	96	1,017	45	95	20	119	20	256	2	51
運輸業, 郵便業	209	7,362	51	111	23	161	38	535	28	686
卸売業, 小売業	3,584	30,415	1,830	4,249	850	5,579	548	7,492	187	4,315
金融業, 保険業	272	4,508	84	203	40	274	82	1,169	31	729
不動産業, 物品賃貸業	745	3,390	575	1,130	97	622	53	686	12	286
学術研究, 専門・技術サービス業	636	9,263	411	866	130	827	51	672	19	431
宿泊業, 飲食サービス業	1,669	14,707	847	1,858	362	2,407	246	3,228	104	2,457
生活関連サービス業, 娯楽業	1,239	6,593	933	1,889	150	943	76	988	29	700
教育, 学習支援業	539	3,888	373	614	71	433	38	496	18	436
医療, 福祉	960	15,015	323	686	232	1,541	223	2,961	67	1,583
複合サービス事業	69	570	14	35	44	295	9	100	1	20
サービス業(他に分類されないもの)	929	13,825	566	1,244	145	969	86	1,161	37	890

資料：経済センサス-活動調査

平成28年6月1日現在（単位：人，％）

常用雇用者					臨時雇用者	
正社員・正職員			正社員・正職員以外			構成比
		構成比		構成比		
144,173	86,908	53.1	57,265	35.0	3,558	2.2
342	168	37.6	174	38.9	12	2.7
-	-	-	-	-	-	-
7	7	30.4	-	-	-	-
7,823	6,566	64.7	1,257	12.4	219	2.2
38,650	29,341	70.3	9,309	22.3	437	1.0
837	766	91.2	71	8.5	-	-
894	677	66.6	217	21.3	13	1.3
7,068	4,783	65.0	2,285	31.0	65	0.9
26,455	12,150	39.9	14,305	47.0	393	1.3
4,366	3,507	77.8	859	19.1	16	0.4
2,327	1,476	43.5	851	25.1	25	0.7
8,443	7,180	77.5	1,263	13.6	58	0.6
12,401	2,010	13.7	10,391	70.7	681	4.6
5,024	2,164	32.8	2,860	43.4	355	5.4
3,317	1,672	43.0	1,645	42.3	133	3.4
13,411	7,237	48.2	6,174	41.1	521	3.5
566	422	74.0	144	25.3	-	-
12,242	6,782	49.1	5,460	39.5	630	4.6

平成28年6月1日現在（単位：事業所，人）

30～49人		50～99人		100～199人		200～299人		300人以上		派遣従業者のみ
事業所数	従業者数	事業所数	従業者数	事業所数	従業者数	事業所数	従業者数	事業所数	従業者数	事業所数
432	16,341	277	18,570	102	13,328	26	6,462	42	32,623	66
1	32	2	108	-	-	-	-	-	-	-
-	-	-	-	-	-	-	-	-	-	-
-	-	-	-	-	-	-	-	-	-	-
26	1,008	17	1,116	5	578	-	-	-	-	3
69	2,645	44	3,044	22	2,950	10	2,632	23	21,388	1
1	36	1	85	2	265	-	-	1	424	-
5	176	3	174	1	146	-	-	-	-	-
23	894	29	2,041	13	1,758	1	237	2	939	1
83	3,039	53	3,508	10	1,309	1	206	2	699	19
21	786	11	683	-	-	-	-	1	664	2
3	100	2	126	1	128	-	-	1	308	-
8	316	7	511	2	220	3	746	3	4,674	2
64	2,369	27	1,808	4	554	-	-	-	-	10
24	917	15	1,055	1	101	-	-	-	-	11
17	683	8	537	6	689	-	-	-	-	8
57	2,151	33	2,159	17	2,270	3	679	3	975	1
-	-	-	-	1	120	-	-	-	-	-
30	1,189	25	1,615	17	2,240	8	1,962	6	2,552	8

3-5 産業(中分類)別事業所数・従業者数(民営)

産業中分類別	事業所数	従業者数	従業者数	
			男	女
総数	13,929	163,737	94,191	69,469
第1次産業(A、B)	34	447	299	148
A 農業、林業	34	447	299	148
01 農業	31	409	264	145
02 林業	3	38	35	3
B 漁業	-	-	-	-
03 漁業(水産養殖業を除く)	-	-	-	-
04 水産養殖業	-	-	-	-
第2次産業(C～E)	2,939	51,897	39,175	12,707
C 鉱業、採石業、砂利採取業	7	23	16	7
05 鉱業、採石業、砂利採取業	7	23	16	7
D 建設業	1,403	10,156	7,982	2,174
06 総合工事業	613	5,249	4,075	1,174
07 職別工事業(設備工事業を除く)	436	2,224	1,759	465
08 設備工事業	354	2,683	2,148	535
E 製造業	1,529	41,718	31,177	10,526
09 食料品製造業	61	2,446	889	1,557
10 飲料・たばこ・飼料製造業	8	372	261	111
11 繊維工業	170	3,039	1,751	1,288
12 木材・木製品製造業(家具を除く)	32	315	239	76
13 家具・装備品製造業	100	594	380	214
14 パルプ・紙・紙加工品製造業	21	375	186	189
15 印刷・同関連業	43	345	205	140
16 化学工業	12	350	270	80
17 石油製品・石炭製品製造業	6	32	24	8
18 プラスチック製品製造業	125	2,416	1,424	992
19 ゴム製品製造業	3	33	18	15
20 なめし革・同製品・毛皮製造業	1	3	1	2
21 窯業・土石製品製造業	117	818	619	199
22 鉄鋼業	26	314	266	48
23 非鉄金属製造業	8	214	168	46
24 金属製品製造業	159	1,790	1,227	563
25 はん用機械器具製造業	84	1,652	1,337	315
26 生産用機械器具製造業	242	4,485	3,419	1,066
27 業務用機械器具製造業	11	1,033	798	235
28 電子部品・デバイス・電子回路製造業	4	31	5	26
29 電気機械器具製造業	54	2,302	1,726	576
30 情報通信機械器具製造業	8	179	133	46
31 輸送用機械器具製造業	139	17,579	15,221	2,358
32 その他の製造業	94	986	610	376
中分類不明	1	15	-	-
第3次産業(F～R)	10,956	111,393	54,717	56,614
F 電気・ガス・熱供給・水道業	9	840	686	154
33 電気業	4	699	557	142
34 ガス業	1	111	99	12
35 熱供給業	-	-	-	-
36 水道業	4	30	30	-
G 情報通信業	96	1,017	678	339
37 通信業	9	125	75	50
38 放送業	5	92	42	50
39 情報サービス業	50	642	470	172
40 インターネット附随サービス業	8	44	22	22
41 映像・音声・文字情報制作業	24	114	69	45
H 運輸業、郵便業	209	7,362	5,824	1,538
42 鉄道業	10	462	447	15
43 道路旅客運送業	19	1,066	820	246
44 道路貨物運送業	144	4,457	3,674	783
45 水運業	-	-	-	-
46 航空運輸業	1	11	8	3

資料：経済センサス-活動調査

平成28年6月1日現在（単位：事業所、人）

産業中分類別	事業所数	従業者数	従業者数	
			男	女
47 倉庫業	15	395	233	162
48 運輸に附帯するサービス業	19	353	221	132
49 郵便業(信書便事業を含む)	1	618	421	197
I 卸売・小売業	3,584	30,415	14,262	16,134
50 各種商品卸売業	4	57	16	41
51 繊維・衣服等卸売業	61	323	187	136
52 飲食品卸売業	137	1,319	797	522
53 建築材料、鉱物・金属材料等卸売業	222	1,641	1,151	490
54 機械器具卸売業	235	2,620	1,917	703
55 その他の卸売業	230	2,121	1,278	843
56 各種商品小売業	6	808	223	585
57 織物・衣服・身の回り品小売業	434	2,340	487	1,853
58 飲食品小売業	697	8,090	2,438	5,652
59 機械器具小売業	535	3,592	2,584	1,008
60 その他の小売業	913	6,696	2,737	3,959
61 無店舗小売業	109	789	447	342
中分類不明	1	19		
J 金融・保険業	272	4,508	2,014	2,494
62 銀行業	25	526	269	257
63 協同組織金融業	65	1,580	920	660
64 クレジットカード業等非預金信用機関	13	101	59	42
65 金融商品取引業、商品先物取引業	11	145	85	60
66 補助的金融業等	5	51	28	23
67 保険業(保険媒介代理業等を含む)	153	2,105	653	1,452
K 不動産業	745	3,390	1,807	1,579
68 不動産取引業	161	748	456	292
69 不動産賃貸業・管理業	515	1,713	899	814
70 物品賃貸業	68	925	452	473
中分類不明	1	4		
L 学術研究、専門・技術サービス業	636	9,263	7,167	2,096
71 学術・開発研究機関	12	3,894	3,306	588
72 専門サービス業	357	1,570	908	662
73 広告業	19	174	77	97
74 技術サービス業	248	3,625	2,876	749
M 宿泊業、飲食サービス業	1,669	14,707	5,263	9,418
75 宿泊業	53	599	203	396
76 飲食店	1,504	12,363	4,633	7,730
77 持ち帰り・配達飲食サービス業	107	1,719	427	1,292
中分類不明	5	26		
N 生活関連サービス業、娯楽業	1,239	6,593	2,484	4,109
78 洗濯・理容・美容・浴場業	941	3,026	909	2,117
79 その他の生活関連サービス業	148	1,120	400	720
80 娯楽業	150	2,447	1,175	1,272
O 教育、学習支援業	539	3,888	1,703	2,185
81 学校教育	48	1,890	833	1,057
82 その他の教育、学習支援業	491	1,998	870	1,128
P 医療、福祉	960	15,015	3,619	11,386
83 医療業	635	7,131	1,963	5,168
84 保健衛生	6	573	148	425
85 社会保険・社会福祉・介護事業	318	7,301	1,508	5,793
中分類不明	1	10		
Q 複合サービス事業	69	570	277	293
86 郵便局	40	252	92	160
87 協同組合(他に分類されないもの)	29	318	185	133
R サービス業(他に分類されないもの)	929	13,825	8,933	4,889
88 廃棄物処理業	43	492	396	96
89 自動車整備業	168	1,077	890	187
90 機械等修理業(別掲を除く)	82	537	444	93
91 職業紹介・労働者派遣業	90	4,942	3,394	1,548
92 その他の事業サービス業	166	5,461	3,074	2,387
93 政治・経済・文化団体	58	269	158	111
94 宗教	302	884	509	375
95 その他のサービス業	19	160	68	92
中分類不明	1	3		

3-6 県内市区町村別事業所数・従業者数(民営)

市区町村名	事業所数				従業者数	1事業所当たり
	平成28年	令和元年	平成28～令和元年		平成28年	平均従業者数
	実数	実数	増加数	増加率(%)	実数	平成28年
愛知県	322,820	363,784	40,964	12.7	3,749,904	10.3
名古屋市	126,879	148,630	21,751	17.1	1,417,153	9.5
千種区	7,908	9,767	1,859	23.5	69,941	7.2
東区	6,636	8,701	2,065	31.1	89,401	10.3
北区	7,469	8,614	1,145	15.3	61,014	7.1
西区	8,937	9,930	993	11.1	89,686	9.0
中村区	12,798	14,775	1,977	15.4	196,572	13.3
中区	22,951	26,884	3,933	17.1	295,777	11.0
昭和区	5,412	6,294	882	16.3	53,810	8.5
瑞穂区	4,369	5,104	735	16.8	47,168	9.2
熱田区	4,408	4,744	336	7.6	55,256	11.6
中川区	8,870	9,917	1,047	11.8	82,587	8.3
港区	6,500	7,544	1,044	16.1	94,632	12.5
南区	6,254	6,946	692	11.1	63,416	9.1
守山区	5,640	6,847	1,207	21.4	53,228	7.8
緑区	7,101	8,562	1,461	20.6	66,796	7.8
名東区	6,136	7,375	1,239	20.2	51,879	7.0
天白区	5,490	6,626	1,136	20.7	45,990	6.9
豊橋市	15,863	16,651	788	5.0	164,878	9.9
岡崎市	14,286	15,579	1,293	9.1	164,311	10.5
一宮市	16,734	18,387	1,653	9.9	137,141	7.5
瀬戸市	4,881	5,205	324	6.6	46,118	8.9
半田市	4,836	5,563	727	15.0	55,026	9.9
春日井市	10,729	11,932	1,203	11.2	113,971	9.6
豊川市	7,104	7,752	648	9.1	78,051	10.1
津島市	2,842	3,063	221	7.8	27,673	9.0
碧南市	3,138	3,300	162	5.2	35,929	10.9
刈谷市	5,552	6,182	630	11.3	114,834	18.6
豊田市	13,895	15,049	1,154	8.3	248,872	16.5
安城市	6,823	7,621	798	11.7	106,789	14.0
西尾市	7,070	7,544	474	6.7	82,175	10.9
蒲郡市	3,848	4,098	250	6.5	34,087	8.3
犬山市	2,591	2,863	272	10.5	32,216	11.3
常滑市	2,691	2,858	167	6.2	30,450	10.7
江南市	3,465	3,705	240	6.9	29,512	8.0
小牧市	6,558	7,570	1,012	15.4	97,379	12.9
稲沢市	4,937	5,203	266	5.4	62,992	12.1
新城市	2,071	2,142	71	3.4	18,455	8.6
東海市	4,065	4,538	473	11.6	56,210	12.4
大府市	3,244	3,598	354	10.9	46,503	12.9
知多市	2,185	2,408	223	10.2	22,100	9.2
知立市	2,119	2,228	109	5.1	23,476	10.5
尾張旭市	2,617	3,035	418	16.0	25,914	8.5
高浜市	1,525	1,665	140	9.2	20,975	12.6
岩倉市	1,652	1,752	100	6.1	16,371	9.3
豊明市	2,272	2,610	338	14.9	25,707	9.8
日進市	2,475	3,111	636	25.7	28,559	9.2
田原市	2,355	2,572	217	9.2	30,976	12.0
愛西市	2,206	2,441	235	10.7	17,351	7.1
清須市	2,570	3,137	567	22.1	28,535	9.1
北名古屋市	3,227	3,584	357	11.1	32,229	9.0
弥富市	2,001	2,132	131	6.5	21,845	10.2
みよし市	1,905	2,078	173	9.1	34,025	16.4
あま市	2,818	3,401	583	20.7	24,083	7.1
長久手市	1,801	2,263	462	25.7	25,076	11.1

平成28年は6月1日現在、令和元年は6月1日から令和2年3月31日中(単位:事業所)

市区町村名	事業所数				平成28年 実数	1事業所当たり 平均従業者数 平成28年
	平成28年	令和元年	平成28～令和元年			
	実数	実数	増加数	増加率(%)		
愛知郡						
東郷町	1,263	1,441	178	14.1	12,704	10.0
西春日井郡						
豊山町	961	1,001	40	4.2	13,755	12.5
丹羽郡						
大口町	940	994	54	5.7	24,191	23.1
扶桑町	1,108	1,165	57	5.1	9,078	8.4
海部郡						
大治町	970	1,171	201	20.7	8,119	8.3
蟹江町	1,498	1,768	270	18.0	13,498	8.7
飛島村	748	791	43	5.7	11,542	16.1
知多郡						
阿久比町	847	995	148	17.5	9,055	10.0
東浦町	1,417	1,630	213	15.0	16,295	11.9
南知多町	1,239	1,211	-28	-2.3	7,964	6.3
美浜町	908	967	59	6.5	8,830	7.9
武豊町	1,279	1,312	33	2.6	14,105	10.9
額田郡						
幸田町	1,224	1,325	101	8.3	19,058	14.6
北設楽郡						
設楽町	286	283	-3	-1.0	1,763	6.7
東栄町	225	204	-21	-9.3	1,447	5.0
豊根村	77	76	-1	-1.3	553	6.0

資料：経済センサス-活動調査(平成28年)、経済センサス-基礎調査(令和元年)

注：令和元年経済センサス-基礎調査では従業者数の集計なし。

3-7 企業倒産状況(年別)

(単位:件, 百万円)

業 種	平成30年		令和元年		2		3		4	
	件数	負債額	件数	負債額	件数	負債額	件数	負債額	件数	負債額
食 品	-	-	-	-	-	-	2	890	-	-
織 維	-	-	-	-	-	-	-	-	-	-
木材家具	1	10	1	10	-	-	-	-	-	-
鉄鋼金属	-	-	-	-	-	-	-	-	-	-
機械電気	-	-	1	10	-	-	-	-	-	-
建 設	6	208	7	455	4	480	6	217	4	130
サービ	4	397	6	65	3	30	1	10	5	59
運 輸	-	-	1	10	-	-	1	25	-	-
卸 売	1	410	1	10	1	20	-	-	2	1,120
小 売	2	30	4	54	3	172	3	152	2	20
不 動 産	-	-	-	-	-	-	-	-	-	-
製 造	2	20	1	10	1	70	-	-	2	180
その他	-	-	1	10	2	20	1	13	1	10
合 計	16	1,075	23	634	14	792	14	1,307	16	1,519

資料：帝国データバンク名古屋支店

注：市内の集計